




RECUPERO ENDODONTICO E
RIPRISTINO MORFO-FUNZIONALE
SECONDO TECNICHE EVOLUTE

DR. GUIDO FICHERA
DR. FABIO GORNI

SABATO 3 DICEMBRE 2016
CONFERENCE FLORENTIA HOTEL
ORE 08.45 - 14.00



PROGRAMMA SCIENTIFICO

08.45

Introduzione al corso

09.00 - 11.00

Recupero endo-restaurativo VS estrazione-
impianto: le linee guida

Dr. Fabio Gorni

11.00 - 11.20

Coffee break

11.20 - 13.20

Il restauro adesivo del pilastro protesico:
approccio interdisciplinare e strategie
di trattamento


Dr. Guido Fichera

13.20 - 14.45

Discussione

13.45 - 14.00

Verifica del questionario ECM e chiusura dei
lavori



DR. FABIO GORNI



Laureato in Odontoiatria e Protesi dentaria presso l'Università di Milano nel 1984. Già professore A.C. in Endodonzia Università degli studi Milano H. San Paolo. Titolare di insegnamento in Estetica periorale Università Vita Salute San Raffaele. È socio attivo della Società Italiana di Endodonzia, dell'Accademia Italiana di Odontoiatria Microscopica, specialist member dell'European Society of Endodontology e membro dell'American Association of Endodontists. Dal 1994 al 1998 membro della commissione accettazione soci della S.I.E. Dal 1998 al 2001 Segretario culturale della Società Italiana di Endodonzia, e Presidente per il biennio 2003-2005. Attualmente è Past-President S.I.E. Oratore in Italia e all'estero in numerosi corsi e congressi ha all'attivo numerose pubblicazioni su riviste nazionali ed internazionali oltre ad aver prodotto video scientifici. In collaborazione con il Dott. C.J. Ruddle ha pubblicato infatti una videoserie intitolata "The Endodontic Game" distribuita in Europa, USA, Canada, Australia e Asia. Autore dell'opera multimediale il "Recupero endodontico dei denti gravemente compromessi" della collana Medtutor edito da UTET 2008. Svolge la sua pratica professionale privata in Milano dove i campi clinici che copre principalmente sono l'endodonzia clinica e chirurgica con particolare interesse per gli aspetti della microscopia endodontica, oltre a tutte le applicazioni della Micro Dentistry. Si occupa inoltre da più di vent'anni di terapia implantare.


ABSTRACT

Recupero endo-restaurativo VS estrazione-impianto: le linee guida

Dr. Fabio Gorni

La scelta se togliere un elemento dentale e sostituirlo con un impianto è una delle decisioni più impegnative che dobbiamo prendere durante la nostra attività professionale, si dovrebbe quindi arrivare a questa decisione completamente consci di quello che questo tipo di approccio significhi e totalmente certi che l'elemento naturale sia effettivamente senza speranza, viste le possibili conseguenze cliniche ed estetiche successive al nostro intervento.

Da sempre ho fermamente sostenuto la necessità che il clinico sappia intervenire in entrambi le fasi, sia quella del recupero endodontico/conservativo del dente che in quella di estrazione e sostituzione dell'elemento con un impianto. Solo la conoscenza dei costi, dei benefici e delle differenze delle due soluzioni può portare il collega a fare una scelta in base alla reale situazione clinica senza essere condizionato da aspetti extra clinici o dalla mancata conoscenza delle possibili soluzioni adottabili in quel caso specifico. Gli aspetti da approfondire in campo endodontico sono moltissimi e oggi le possibili soluzioni tecniche di recupero sono grandi; lo stesso vale per la parte estrattiva ed implantare dove un errore di valutazione o di tecnica chirurgica può portare a sgradite sorprese nelle fasi successive di protesizzazione con risultati non in linea con le aspettative nostre e soprattutto del paziente. L'obiettivo del corso sarà quindi quello di approfondire e fornire ai partecipanti, tutti quegli elementi fondamentali per eseguire un corretto piano di trattamento, soprattutto nei casi dubbi e successivamente, analizzare gli aspetti tecnici del recupero endodontico del dente e quelli del posizionamento ideale delle fixtures, sia per quanto riguarda la gestione dei tessuti duri che di quelli molli, parte strategica per l'ottenimento del risultato estetico finale.



DR. GUIDO FICHERA



Laureato in Odontoiatria e Protesi Dentaria all'Università degli Studi di Milano con massimi voti, lode e menzione al merito universitario.

Ha frequentato il reparto di Protesi Fissa dell'Università di Zurigo diretto dal Prof P. Scharer (1997).

Professore a contratto in Odontoiatria Conservativa e

docente del Corso di Perfezionamento post-laurea in Restaurativa estetico-adesiva diretta, indiretta e post-endodontica presso il corso di laurea in Odontoiatria e Protesi Dentaria dell'Università degli Studi di Bari (2000-01-02).

Professore a contratto in Gnatologia Clinica, Scuola di Specializzazione in Chirurgia Maxillo-Facciale, Direttore Prof. A. Bozzetti, Università degli Studi di Milano-Bicocca.

Socio Attivo dell'Accademia Italiana di Conservativa. Socio Attivo dell'Associazione Italiana di Gnatologia.

Ha frequentato il Master of Advanced Dental Science in "Interdisciplinary Therapy", Dir. Prof. R Slavicek, Donau Universitat di Krems (Austria 2008-09), Master of Advanced Dental Science in "Orthodontics in CranioFacial Dysfunction", Dir. Prof. S. Sato, Donau Universitat di Krems, Vienna (2007-08-09-10) e Kanagawa Dental College di Yokosuka (Giappone) e il Master di "trattamento Ortodontico al Paziente Adulto", Dott. G. Fiorelli, Università degli Studi di Siena. Si è perfezionato in parodontologia e implantologia frequentando numerosi corsi nazionali e internazionali tenuti da autorevoli colleghi nelle relative specialità.

Autore di pubblicazioni scientifiche e relatore in congressi nazionali e internazionali, conferenze e corsi in tema

di restaurativa estetico-adesiva, protesi fissa, gnatologia e riabilitazione multidisciplinare di casi complessi.

Svolge attività di ricerca clinica ed esercita la libera professione in Monza dedicandosi alla restaurativa esteticoadesiva, protesi fissa, parodontologia, implantologia, gnatologia, ortodonzia e riabilitazione multidisciplinare di casi complessi.

ABSTRACT

Il restauro adesivo del pilastro protesico: approccio interdisciplinare e strategie di trattamento

Dr. Guido Fichera

I restauri protesici sono soggetti a fallimenti tecnici e biologici, reversibili o irreversibili.

Una significativa quota di tali fallimenti è strettamente associata alle proprietà fisico-meccaniche e geometriche del pilastro protesico. Risulta quindi di importante rilevanza clinica operare adeguate strategie di trattamento, tecniche restaurative e selezione dei materiali nella ricostruzione del pilastro protesico,.

Si configurano differenti tipologie di restauro preprotesico in relazione all'entità del deficit di sostanza dentale e conseguenti capacità di contribuire alle forme di resistenza e ritenzione del moncone protesico. Numerosi materiali e tecniche sono utilizzati per la realizzazione dei differenti tipi di restauro preprotesico.

I fattori che portano alla corretta scelta di tale restauro sono primariamente correlati al problema biomeccanico ovvero all'analisi della negativa distribuzione degli stress funzionali e parafunzionali al pilastro protesico.

Evidenza scientifica e clinica sottolineano come, ai fini del successo a lungo termine, realizzare un adeguato controllo delle forze che incidono sul restauro protesico di denti strutturalmente compromessi, sia più rilevante della tecnica ricostruttiva. Ne consegue l'importanza di individuare la presenza di un eventuale habitus bruxista del paziente, nonché realizzare progetti protesici e occlusione che mirino al massimo controllo delle forze.

La sostanza dentale sana residua, dopo il controllo in quantità e qualità delle forze incidenti, rappresenta il fattore più importante nella prognosi e nella selezione della tecnica di ricostruzione del pilastro protesico. Anche le esigenze estetiche e la necessità di associare il restauro preprotesico a soluzioni protesiche metal-free contribuiscono a tale decisione.

SCHEDA DI ISCRIZIONE

Cognome _____

Nome _____

Nato/a a _____ Il _____

Codice Fiscale _____

Indirizzo _____

Cap _____ Città _____ Prov. _____

Tel. _____ Cell. _____

E-mail _____

P.IVA _____

Desidero iscrivermi in qualità di:

- Socio Il Giglio.....Gratuito*
- Non Socio Odontoiatra.....€ 122,00 IVA inclusa

*In regola con il pagamento della quota associativa anno 2016

Modalità di Pagamento

Bonifico Bancario

intestato a **Eve-Lab di Nora Naldini**

IBAN: IT 34F0616071660100000005375

Causale: Iscrizione Conferenza 3 Dicembre 2016

La presente scheda dovrà essere inviata,
insieme alla contabile del pagamento,
alla Segreteria Organizzativa

EVE-LAB

fax 055 0988319

email: nora.naldini@eve-lab.it

Anthogyr
PRIME MOVER IN IMPLANTOLOGY

Leone

Ortodonzia e Implantologia

BioSAFin
winsix

Libreria Master
Università & Professioni

70 years **LASCOD**
a history of talent passion in dentistry
BIXIO ALEGIANI
DENTALE TOSCANA s.r.l.

NAXO
ATTREZZATURE E ASSISTENZA PER L'ODONTOLOGIA

COLTENE

Odontoiatrica La scelta giusta!

DENTAL STYLING

REVELLO | **MIS**
Valori e Competenze per il Dentale | Make it Simple

dental trey

BIXIO ALEGIANI
DENTALE TOSCANA s.r.l.

D
DENTAURUM
ITALIA

SIRONA POINT
FIRENZE

DENTSPLY
ITALIA

straumann

Geistlich
Biomaterials

SUNSTAR
GUIDOR

HENRY SCHEIN
Krugg

sweden&martina

ULTRADENT
PRODUCTS, INC.

Heraeus Kulzer
Mitsui Chemicals Group

XMED
SERVICE FOR THE MEDICAL INDUSTRY

idievolution

3M